

# PRINCE PLUS 11

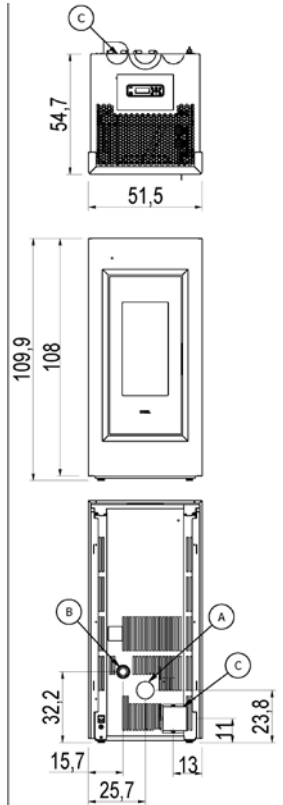
PELLET AIR PLUS - Stufe a pellet

# CADEL

Certificate model name : PRINCE PLUS 11 T1



Potenza nominale	kW	10,5
Potenza ridotta	kW	3
Potenza al focolare (max)	kW	12
Potenza utile all'acqua nominale	kW	-
Potenza utile all'acqua ridotta	kW	-
Efficienza energetica stagionale	ηs [%]	84
Rendimento nominale	%	88
Rendimento ridotto	%	90
Volume riscaldabile (min-max)	m <sup>3</sup>	84 - 294
CO al 13% O <sub>2</sub> nominale	%	0,013
CO al 13% O <sub>2</sub> ridotto	%	0,018
Emissioni CO (13% O <sub>2</sub> ) (min-max)	mg/Nm <sup>3</sup>	230 - 159
Emissioni OGC (13% O <sub>2</sub> ) (min-max)	mg/Nm <sup>3</sup>	5 - 5
Emissioni NOX (13% O <sub>2</sub> ) (min-max)	mg/Nm <sup>3</sup>	130 - 100
Contenuto di polveri al 13% O <sub>2</sub> (min-max)	mg/Nm <sup>3</sup>	20 - 15
Capacità caldaia (H <sub>2</sub> O)	l	-
Capacità serbatoio	kg	25
Combustibile		Pellet ø6
Consumo orario (min-max)	kg/h	0,7 - 2,5
Autonomia (min-max)	h	36 - 10
Assorbimento elettrico in accensione (max)	W	340
Assorbimento elettrico in lavoro (max)	W	120
Tensione di alimentazione e frequenza	V - Hz	230 - 50
Depressione canna fumaria	Pa	12
Massa fumi (min-max)	g/sec	4 - 8
Temperatura fumi in uscita (max)	°C	200
Peso netto	kg	112
Peso lordo	kg	122
Scarico fumi (A)	Ø mm	80
Entrata aria comburente (B)	Ø mm	60
Uscita canalizzazione (C)	Ø mm	80
Canalizzabile sino a	m	6



## COMBINAZIONI

7022076		Metallo bianco_inox	EAN 8053859015666
7022077		Metallo rosso_inox	EAN 8053859015673
7022075		Metallo antracite_inox	EAN 8053859015659
7022078		Metallo light bronze_nero	EAN 8053859015680
7022079		Metallo titanium_nero	EAN 8053859015697

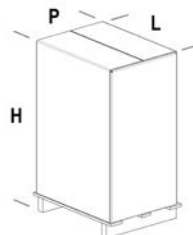
OPTIONAL :

5022002	KIT scarico sup. + concentrico	EAN 8053859015543
5020003	KIT canalizzazione superiore	EAN 8053859012573

## PLUS

	Braciere in ghisa		Camera stagna		Canalizzazione 1 motore indipendente
	Wi-Fi integrato		Collegamento Termostato esterno		Comfort mode
	Scarico fumi posteriore		Bluetooth		Porta in ghisa
	Programmazione giornaliera settimanale		Kit concentrico opzionale		Interno in ghisa
	Go fast - accensione rapida		Scarico fumi superiore opzionale		Flessibilità d'installazione

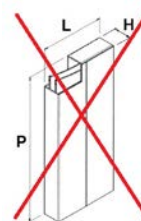
## IMBALLO STUFA



L (cm)	H (cm)	P (cm)
79	126.3	67

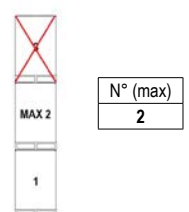
VOLUME (m <sup>3</sup> )
0.67

## IMBALLO FINITURE



L (cm)	H (cm)	P (cm)

## STOCCAGGIO



## TRASPORTO

